

# AEG

## ÜHENDUSE LOOMISE JUHEND

Saa osa kohandatud pesuhooldusest My AEG Care rakendusega. Loo ühendus ja juhi oma pesuseadme tööd mis tahes punktist; saa märguandeid, kui pesu on valmis. Sisesta riide tüüp ning Care Advisor annab pesu- ja kuivatusprogrammide soovitusi ka erihooldust nõudvate esemete jaoks. Salvesta oma lemmikprogramme, ava hooldusetikettide sisu ja kasuta täiendavaid seadeid ja funktsioone otse nutitelefoni My AEG Care rakendus. Kiirem ja nutikam viis riidehoolduseks.



# ÜHENDA OMA SEADE

## MY AEG CARE ALUSTUSJUHEND ÜHENDUSE KASUTAMISEKS



Apple App Store ja iOS on ettevõtte Apple Inc. kaubamärgid. Google Play Store ja Android on ettevõtte Google Inc. kaubamärgid. WiFi on ühenduse WiFi kaubamärk.

1

1.1

Käivita My AEG Care rakendus.

1.2


Vali riik ja keel.

1.3

Loo konto.

1.4

Ava Seadmete alamleht.

Seadmete vahekaart  asub ülamenüüs (Android) või alamenüüs (iOS).

2





2. Vali:  
**Lisa seade.**

3



3. Lülita sisse oma pesumasina või trummelkuivati WiFi.

Alustusjuhend on üldine, kuid kindlad sammud kehtivad ainult rakendustes:  Apple iOS  Android OS

4



4. Pane valmis oma koduse võrgu nimi ja parool.

5



5. Lülita seadmes Wifi sisse.

6



6



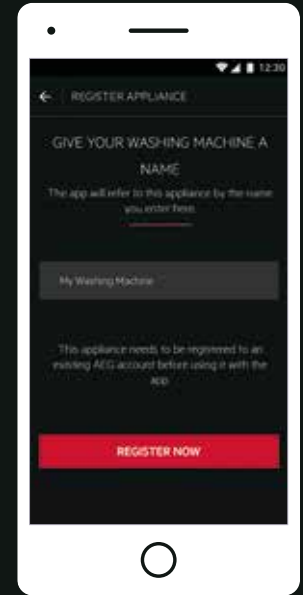
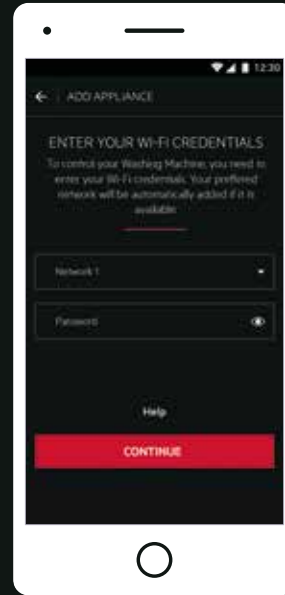
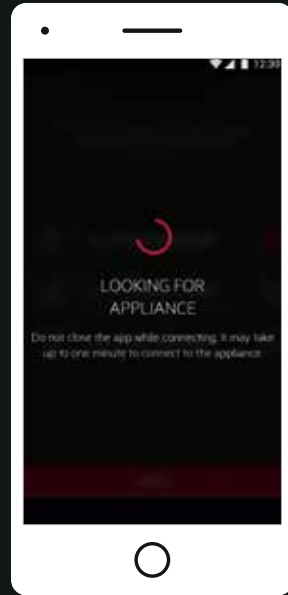
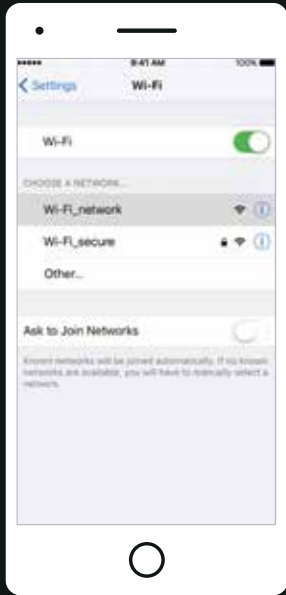
6a



6a. Loo ühendus oma seadme WiFi-ga. Vajuta **avalehe-nuppu** et rakendus sulgeda.

Palju õnne! Oled loonud ühenduse rakendusega My AEG Care ja võid seda oma seadmega **kasutama** hakata!

7. Rakendus loob sinu seadmega ühenduse.



6b. Vali iOS-is Seaded ja ava WiFi. Ühendage võrguga **AJ\_\*** ja mine tagasi rakendusse My AEG Care.

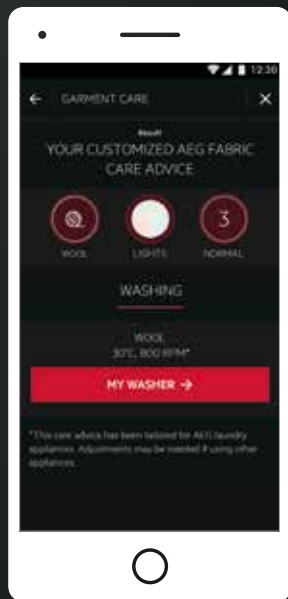


8. Vali võrk, kuhu soovid oma seadme ühendada ja sisesta parool.

9. Kui võrk on seadistatud, võid oma seadmele nime anda.

# CARE ADVISOR

Care Advisor pakub individuaalset eksperthooldust, soovitades riiete pesuks parimaid programme.



## Care Advisori eelised:

- Kiirjuurdepääs eksperdinõuannetele pesu pesemise, kuivatamise ja hooldussiltide kohta;
- Hooldussoovitused eriliste või käsitsipestavate materjalide jaoks;
- Soovitatud programmide saatmine nutitelefonilt otse pesuseadmesse;
- Pesuprogrammide peenhäälestamine, valides pestava pesu värvi ja määrdumistaseme;
- Pesuprogrammi edenemise jälgimine nutitelefoniist;

# JÄTKA AVASTAMIST

Saa osa uue põlvkonna pesuhooldusest – ühenda oma seadmed My AEG Care rakendusega: alates programmisoovitustest, mida saab edasi pesumasinale saata kuni pesuseadme juhtimisvõimaluseni nii kodus kui ka väljas olles.



## Hooldusetiketi juhend

Enam ei pea sa hooldusetikette uurima – piisab vaid rakendusest.



## My Favourites

Kohandatud MyFavourites tähendab sageli pestavate riiete jaoks salvestatud seadeid.



## Kaugjuhtimine

Käepärane rakendus võimaldab sul oma pesumasina tööd ka eemalt juhtida – nii kodus kui ka kodunt eemal.



## Vaid rakenduse kasutajatele

Juurdepääs täiendavatele pesuprogrammidele ja uutele funktsioonidele, hoides sinu pesumasina alati uuendatuna.